



Valsts ieņēmumu
dienests

Elektroniskās kvītis veselības aprūpē

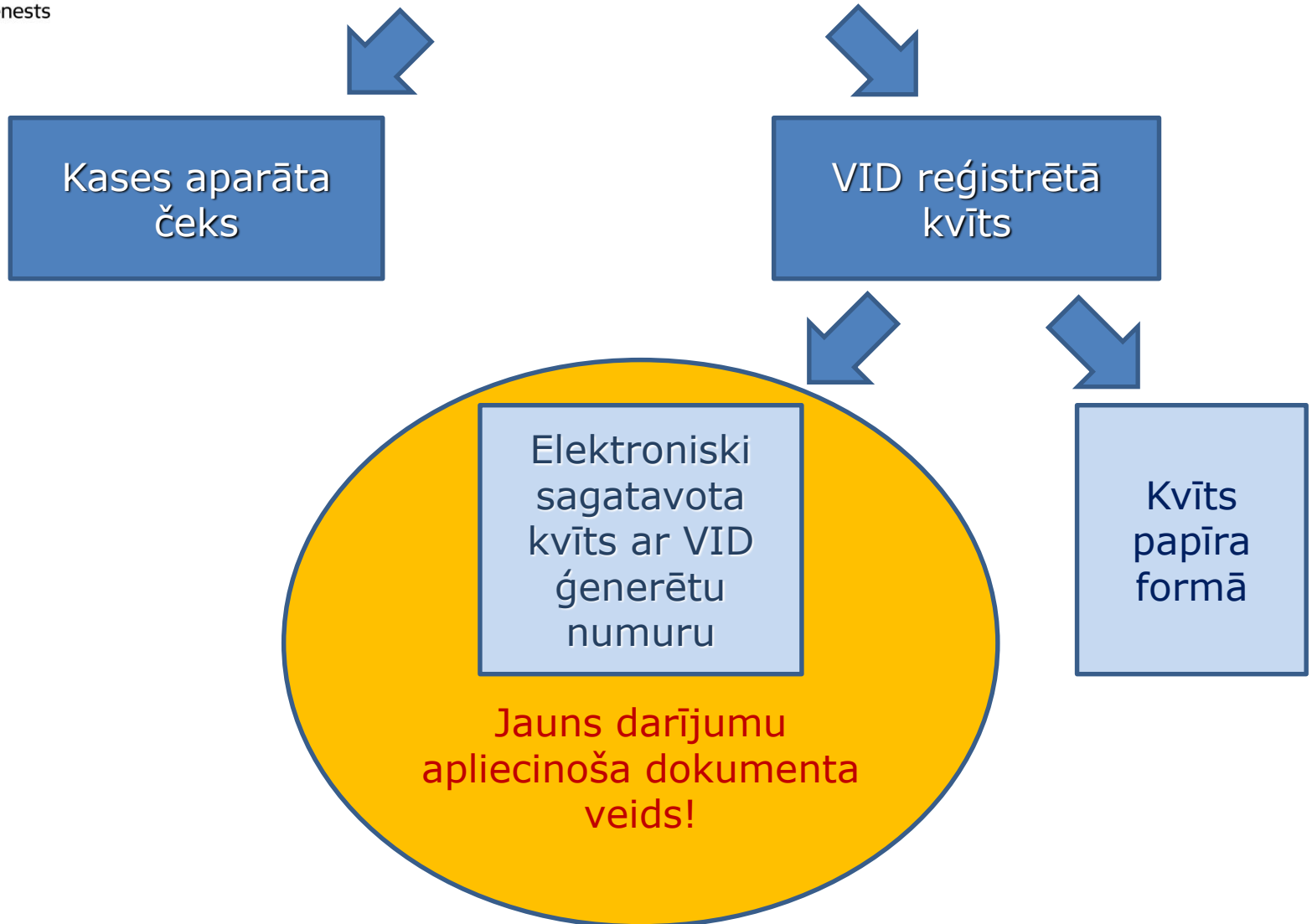
Nodokļu kontroles pārvaldes direktora vietniece
Inese Bindemane

2019.gada 9.jūlijā



Valsts ieņēmumu dienests

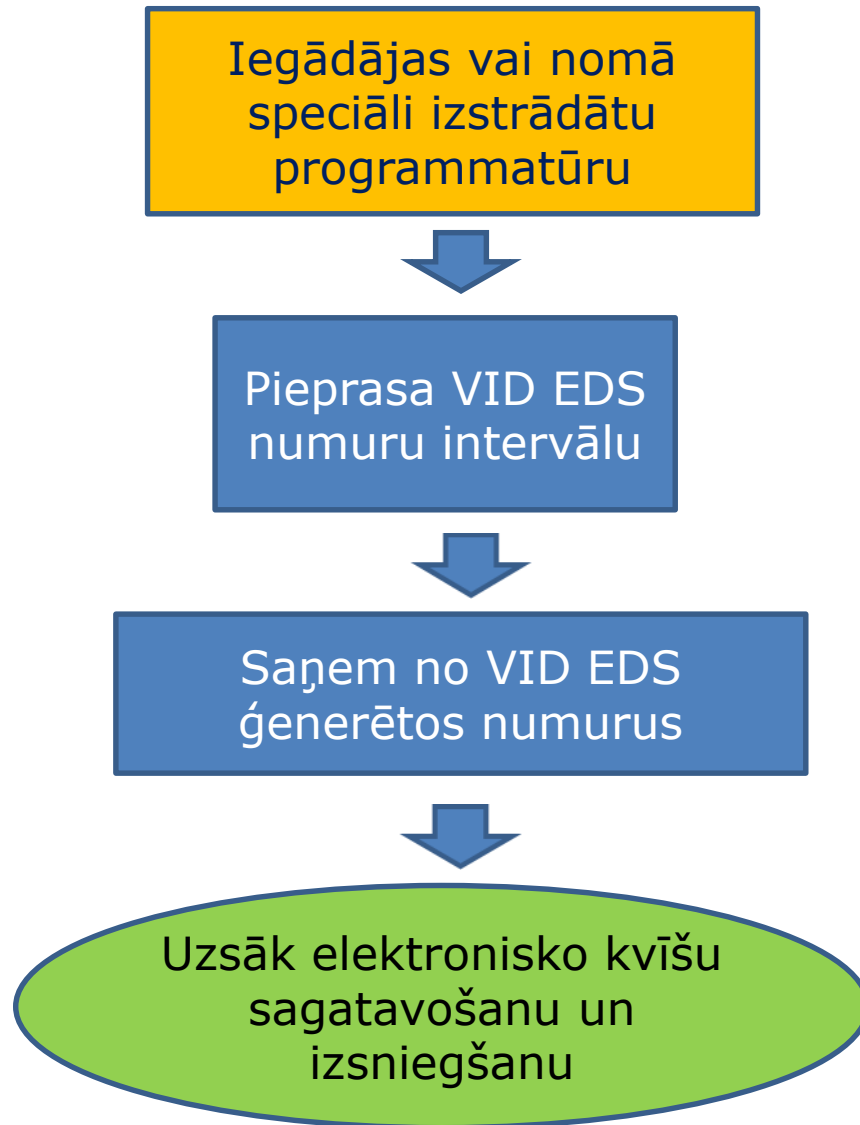
Darījumus apliecinājošie dokumenti veselības aprūpes pakalpojumiem





Valsts ieņēmumu
dienests


Kā kļūt par E-kvīšu lietotāju?





Valsts ieņēmumu dienests

Iesniegums par E-kvīšu numuru reģistrāciju

 VID ELEKTRONISKĀS DEKLARĒŠANAS SISTĒMA

- Uz sākumu
- Dokumenti
- Sarakste ar VID
- Maksājumi
- De minimis DEMINIMIS
- Pārskati
- Izziņas
- Reģistri
- IESTATĪJUMI**
- Profils
- Lietotāji un to tiesības
- Darbību vēsture
- NODERĪGI**
- Mobilās lietotnes
- Servisu saskarne API
- Mobilās lietotnes
- Normatīvie akti
- Reitingu sistēma
- Privātpersonām

Elektronisko kvīšu numuru reģistrācijas iesniegums

[Pārbaudīt un saglabāt](#) [Iesniegt](#) [Dokumenta drukas versija](#)

Pamatdati

Reģistrācijas numurs	
Nosaukums	
Adrese	
Informācija par iesnieguma iesniedzēju	Veselības aprūpes pakalpojumu sniedzējs

Kvīšu skaits*

Kvīšu datu fiziskās atrašanās vietas adrese

Kontrolsummas aprēķina algoritms, kurš ir pārbaudāms un atkārtojams [Browse...](#)

Atļautie failu formāti: ODT, ODS, DOCX, XLSX, PDF, JPG, JPEG, TIF, TIFF, PNG, EDOC [i](#)
Maksimāli pieļaujamais viena faila izmērs: 2,5 MB

Sagatavotājs

Vārds, uzvārds	
E-pasts*	<input type="text"/>
Tālrunis	- <input type="text"/>



Valsts ieņēmumu
dienests

E-kvišu sagatavošana

- Sagatavo, izmantojot speciāli izstrādātu programmatūru;
- E-kvīts jā sagatavo par katru darījumu;
- Klienta datus norāda pēc pieprasījuma;
- Jāprasa klienta piekrišana datu nosūtīšanai VID
- Jāuzglabā elektroniskā formā;
- Nosūta klientam elektroniski, ja tas ir tehniski iespējams, vai izsniedz tās kopiju papīra formā.



Valsts ieņēmumu
dienests

Kā sagatavot pārskatu par E-kvišu izlietojumu?

Pārskats XML formātā



1 x ceturksnī

Augšuplādē VID EDS

Līdz nākošā
mēneša
25.datumam



Valsts ieņēmumu
dienests

Paldies par uzmanību!

